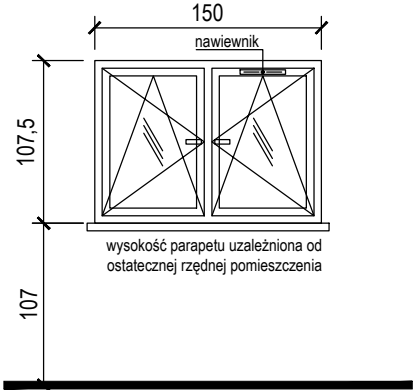
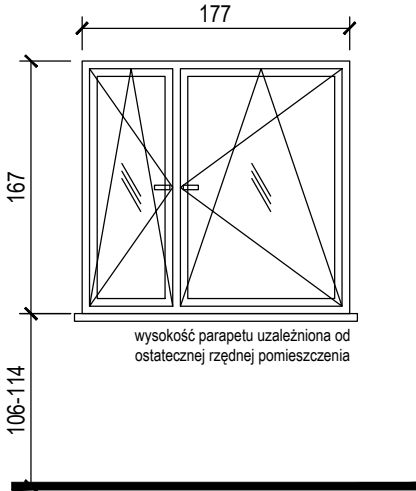
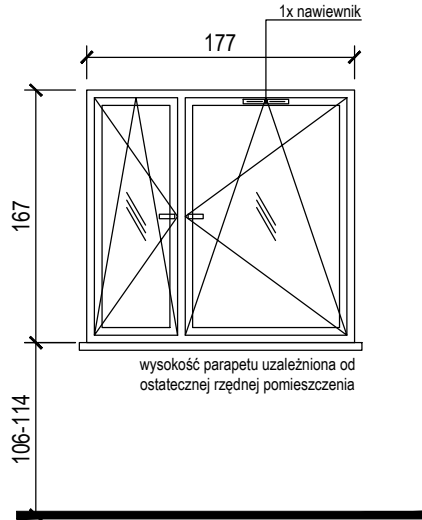
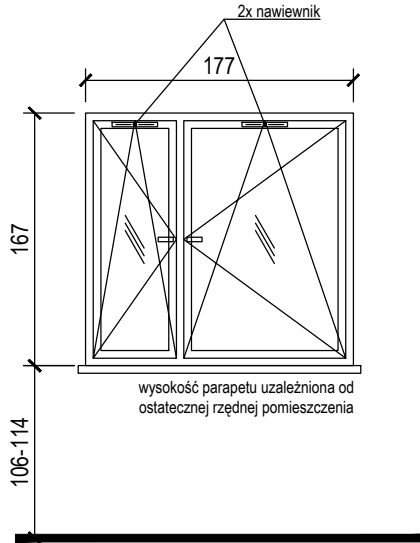


zestawienie okien zewnętrznych aluminiowych				
				schemat
OzPVC-150	OzPVC-177	OzPVC-177n	OzPVC-177n	typ
400A	400A	400A	400A	podtyp
150	177	177	177	szerokość
107.5	167	167	167	wysokość
150	177	177	177	szerokość otworu
107.5	173	173	173	wysokość otworu
107	106-114	106-114	106-114	wys. parapetu
1	6	1	12	ilość
-	-	-	-	ppoż
-	-	-	-	akustyka
-	wyp. w rolety / folie wg rzutu	nawiewnik, wyp. w rolety / folie wg rzutu	nawiewnik, wyp. w rolety / folie wg rzutu	wyposażenie
biały (do uzgodnienia)	biały (do uzgodnienia)	biały (do uzgodnienia)	biały (do uzgodnienia)	kolor
okno o wymiarach i podziale jak istniejące, rozwieralno-uchylne, z nawiewnikiem (pom. went. grawitacyjnie)	okno w wymiarach i podziale jak istniejące, rozwieralno-uchylne, bez nawiewnika (pom. went. mechanicznie)	okno w wymiarach i podziale jak istniejące, rozwieralno-uchylne, z nawiewnikiem (pom. went. grawitacyjnie)	okno w wymiarach i podziale jak istniejące, rozwieralno-uchylne, z nawiewnikiem (pom. went. grawitacyjnie)	uwagi

OzPCV-X – okna zewnętrzne, PCV, stałe lub otwieralne.
- Mocowane w ścianie. Okna 3-szybowe, zespolone, rozwieralno-uchylne (lub stałe w zależności od wymagań pożarowych). Szkło zwykłe.
Podokienniki wewnętrzne z konglomeratu. Parapety zewnętrzne stalowe.

- Izolacyjność termiczna okna w ścianie zewnętrznej –
 $U(max) \leq 0,9 [W/(m^2K)]$ przy $\Delta t \geq 16 ^\circ C$.

- Kolor - biały, do uzgodnienia z Zamawiającym. Wyp. w folie nieprzezierne oraz rolety zaciemniające (A) i zaciemniające (B) wg informacji na rzucie.

Wysokość parapetu uzależniona od ostatecznej rzędnej pomieszczenia - w zakresie wskazanym w zestawieniu.

- Wyposażenie w nawiewniki okien projektowanych ogólnie wg zestawienia (szczegółowo wg wymagań projektu branży sanitarnej). Doposażenie w dodatkowe nawiewniki okien istniejących wg informacji na rzucie (szczegółowo wg wymagań projektu branży sanitarnej).

- UWAGA:
- Wymiary i podziały jak w oknach istniejących podlegających wymianie.
 - W zestawieniu przyjęto widok schematyczny (dla celów poglądowych - nie prezentuje faktycznego wyposażenia elementu) – od strony wewnętrznej (pomieszczenia).
 - Podane w zestawieniu projektowane wysokości parapetów są orientacyjne - ostateczna wysokość powinna zostać zweryfikowana na budowie.
 - Nowe okna powinny umożliwiać wyk. węgarka „ciepłego”, podczas planowanych w przyszłości prac termomodernizacyjnych budynku.

ZASADA NAZEWNICTWA STOLARKI/ŚLUSARKI:

np. $\begin{bmatrix} D \\ D \end{bmatrix} \begin{bmatrix} w \\ w \end{bmatrix} \begin{bmatrix} p \\ p \end{bmatrix} - \begin{bmatrix} 150 \\ 150 \end{bmatrix} \begin{bmatrix} d \\ d \end{bmatrix} \begin{bmatrix} 1 \\ 1 \end{bmatrix} \begin{bmatrix} 1 \\ 1 \end{bmatrix} \begin{bmatrix} A \\ A \end{bmatrix} \begin{bmatrix} p \\ p \end{bmatrix}$
TYP - pierwszy czołn PODTYP - drugi czołn

OKREŚLENIE TYPU:

- typ elementu, np. (D)rzwi, (O)kno, itp.
- lokalizacja, np. (w)ewnętrzne, (z)ewnętrzne,
- materiał, np. (p)łytowe, (a)lumińowe, itp.
- szerokość łączna skrzydła/okna, np. 90, itp.,
- rozróżnienie ze względu na otwieralność lub zastosowanie szczególwe, np. (-)jednoskrzydłowe, (d)wuskrzydłowe, (p)rzesuwnie, (f)techniczne, (h)hydrantowe, (r)ewizyjne, itp.,

OKREŚLENIE PODTYPU:

- typ ościeżnicy, np. (1) MDF, (2) stalowa, (3) aluminiowa, itp.
- kratka/podcięcie wentylacyjne, np. (0) nie występuje, (1) występuje, np. (0) nie występuje, (1) występuje,
- wymagania akustyczne, np. (0) nie występuje, (1) występuje,
- zestaw wyposażenia, np. (A) zestaw 1, (B) zestaw 2, itp.,
- wymagania pożarowe, np. (-) nie występuje, (p) występuje,

UWAGA:

- Do zaprojektowania szatni przyjęto modułową szafkę dwudzielną typu "L", o wym. 30 x 50 x 180 cm.
- Wszystkie wymiary należy sprawdzić na budowie, o rozbieżnościach należy powiadomić projektanta.
- Nie należy odmierzać wymiarów z rysunku, obowiązują podane wartości liczbowe.
- Rysunek należy rozpatrywać łącznie z opisem technicznym i projektami branżowymi.
- Rzędna $\pm 0,00$ odnosi się do poziomu posadzki parteru istniejącego budynku.

00	Wydanie początkowe rysunku nr A-ZOZ	01.2026
nr	opis	data
rewizje		
inwestor	Wojewódzki Szpital Wielospecjalistyczny im. dr Jana Jonstona w Lesznie ul. Kiepury 45, 64-100 Leszno	
tytuł opracowania /numer działki/	PRZEBUDOWA I REMONT POMIESZCZEŃ W BUD. ADMINISTRACYJNO - WARSZTATOWYM (NR 11-12), W WOJEWÓDZKIM SZPITALU WIELOSPECJALISTYCZNYM IM. DR JANA JONSTONA W LESZNIE /DZ. NR 1014; ARKUSZ MAPY 33; OBRĘB LESZNO/	
jednostka prowadząca	Agnieszka Stochaj Architekt os. Lipowe 33, 62-035 Mościenica	
stadium	PROJEKT WYKONAWCZY	
branża	ARCHITEKTURA	
projekt arch. Agnieszka Stochaj	uprawnienia 7131/31/P/2004	podpis
sprawdzenie	uprawnienia	podpis
opracowanie arch. Filip Sterczyński	uprawnienia	podpis
temat rysunku ZESTAWIENIE OKIEN ZEWNETRZNYCH PVC	data 01.2026	skala 1:50
	nr rysunku A-ZOZ	nr rewizji